





MATERIAL · FARBE · TECHNIK



MATERIAL · FARBE · TECHNIK

## RÄUME MIT PURER ÄSTHETIK

### UNSERE PHILOSOPHIE

## ERFRISCHEND ANDERS

In einer Welt, die sich immer schneller zu drehen scheint, sehnen wir uns nach naturbelassenen und rauen Putzoberflächen, die einzigartige Licht- und Schatteneffekte entstehen lassen. Brillante, lebendig schimmernde Materialien in unsere Räume zu integrieren, bringt als Kontrapunkt Individualität zum Ausdruck. Immer mehr Einrichtungsobjekte werden mit einem besonderen Finish handwerklich veredelt und verleihen dem Interieur eine ganz besondere Ausstrahlung.

Als Inhaber führe ich den Malereifachbetrieb SUCK nun schon in dritter Generation und stehe somit für traditionelles und gelebtes Handwerk. Neben den innovativen Manufakturfarben entwickeln wir mit unserem Team immer wieder neue Spachteltechniken und handgearbeitete Oberflächen, die Alleinstellungsmerkmale haben.

In Zusammenarbeit mit Architekten, Planern und Bauherren werden immer mehr Projekte gemeinsam entwickelt und umgesetzt, wobei ein-

zigartige Oberflächentechniken für ganz neue Dimensionen in der Gestaltung von Wänden und Möbeln sorgen. So gehören Ausbauelemente im „Industrial Look“ und Räume im „Urban Style“ zu unseren jüngsten Kreationen, die ästhetisches Design mit Handwerkskunst verbinden und so dem Zeitgeist entsprechen.

Lassen Sie sich von unseren ästhetisch-puristischen Referenzprojekten inspirieren, die unterschiedlicher nicht sein könnten und sicher genauso facettenreich sind wie die Menschen selbst, die dort leben.



Timo Suck  
Inhaber & Geschäftsführer



UNGEWÖHNLICH  
AUSSERGEWÖHNLICH





REFERENZ 01

## ATMOSPHERE SCHAFFEN

Die gespachtelten Wände und Möbel im Eingangsbereich unserer ersten Referenz erinnern an schwarz schimmernden Samt, der je nach Lichteinfall wunderbar funkelt. Somit setzt diese Jugendstilvilla für den Betrachter beim Betreten des Eingangsbereichs direkt ein starkes Statement hinsichtlich des Machbaren im Bereich der Veredelung von Innenräumen.

Hier scheinen Wände, Möbel und Türen miteinander zu verschmelzen und bewirken durch ihre unterschiedlichen Spachteltechniken eine natürlich-lebendige Haptik.

Stärker könnte der Kontrast in den Räumen bezüglich des Innenausbaus in den weiteren Etagen wohl kaum ausfallen: im Masterbad in

der Endetage geht die Gestaltung im Farbkonzept mit hellen Tönen ganz andere Wege. Die Wandgestaltung und Beschichtung der Schränke im Badezimmer wurde mit einer Spachteltechnik in fusion ausgeführt.

Diese hochwertige Oberfläche aus Kalksteinmaterial wurde extra für Nassbereiche entwickelt und zeigt sich im Finish besonders edel. So wurden auch im Zwischengeschoss die Kinderbäder an den Wänden fugenlos mit der Kalksteinputztechnik fusion aufgewertet.

Im Kellergeschoss wird der Betrachter dann direkt von der spannenden 3D Optik einer großen Holz-Paneelwand mit innovativer Metalloberfläche in metal X Bronze überrascht.



HANDWERKLICHE OBERFLÄCHEN






## METAL X BRONZE



Die gesamte Wand und die Holzelemente wurden direkt vor Ort von unserem Spezialistenteam veredelt und montiert







Eine hochwertige Tapete in aufregender Schlangenlederoptik kleidet das Schlafzimmer ein



Wiederholungstäter im Gäste-WC:  
die exklusive Tapete ist sogar wasserfest

## HOCHWERTIGE MUSTERTAPETEN





Das Hauptbadezimmer liefert mit stimmungsvoll inszenierten Lichtspielen und Oberflächenstrukturen den perfekten Rückzugsort



Fugenlose Schrankoberflächen in Spachteltechnik senza



Die gespachtelten Flächen wurden farblich auf die Möbelemente abgestimmt

## FUGENLOSE OBERFLÄCHEN





Mit der speziellen Oberfläche fusion auf Kalkstein-Basis können auch fugenlose Nasszellen gestaltet werden







REFERENZ 02


## OBERFLÄCHEN UND MÖBEL GESTALTEN RÄUME

Bei dem nächsten Referenzobjekt konnte unser Team von Spezialisten viele Oberflächen im Bereich der Böden, Wände, Treppen und auch auf Möbeln umsetzen.


Die kompletten Wände in den Wohnbereichen und in der Galerie des Eingangsbereichs wurden mit einer zeitlosen Beton-Spachteltechnik bearbeitet. Der gesamte Boden im unteren Wohnbereich wurde im Zementgussverfahren mit Pandomo hergestellt.


Die auffällige Treppenanlage im angesagten Industriedesign wurde auf den Stufen passenderweise mit der fugenlosen Spachteltechnik in fusion veredelt.

Das markant gezeichnete Highboard im Eingangsbereich wurde als Möbelstück individuell entworfen und zeigt sich passend zum Einrichtungsstil komplett grifflos. Die handwerklich aufwendig erstellte Oberfläche chamäleon trägt die Spuren der Verarbeitung deutlich zur Schau.



Gerade im Bereich des innovativen Möbelbaus bieten sich mit dem speziellen Design von Spachteltechniken kreative Möglichkeiten hinsichtlich der Oberflächengestaltung





Die Stufen der modernen Treppenanlage sind in fugenloser Spachteltechnik mit fusion umgesetzt

## FEINE DETAILS





Die mit Kupfer beschichtete Oberfläche des Kamins wurde ganz bewusst mit starken Verarbeitungsspuren handwerklich in Szene gesetzt. Die Rückwand der Sitzgelegenheit wurde passend zur Wandgestaltung des gesamten Objekts in Betonoptik gespachtelt.

Spachteltechnik metal X in Messingoptik, brüniert



Spachteltechnik metal X in Bronzeoptik, brüniert

## AUSSERGEWÖHNLICHE FEUERSTELLEN





REFERENZ 03

## UNLIMITED OPTIONS

Interessante Einblicke liefert das nächste Privatobjekt direkt beim Betreten des Entrees: Wie ein Monolith aus Metall liefert die runde Ummantelung des Aufzugs seidig-schimmernde Bezugspunkte im gesamten Raum. Ganz bewusst wurden bei der Ausstattung des Hauses Akzente der besonderen Art gesetzt. Der Flur zum Gäste-WC wurde ebenfalls mit einer Platin-Oberfläche in metal X gestaltet, partiell hochwertige Tapeten aufgebracht oder auch im Badbereich Möbelaufbauten mit hochwertigen Finishes belegt.



Setzt Akzente:  
Aufzugsverkleidung  
mit Oberfläche in  
Spachteltechnik  
metal X Platin



Neben der auffälligen metal X-Oberfläche in Platin und der Tapete im Gäste-WC sorgt gerade die flächenbündig eingesetzte Tür für die perfekte Fortsetzung der Raumgestaltung im Sinne des Designers



Spachteltechnik metal X in Platin





## REFERENZ 04

## JUGENDSTIL TRIFFT MODERNE

Bei diesem Berliner Referenzobjekt gehen Materialien und Farben eine sehr spannende Verbindung durch die Verarbeitung ein. Nach der umfassenden Sanierung der ehemaligen Jugendstilwohnung, die nun wie ein ambivalentes Stadtloft wirkt, kommen alle veredelten Oberflächen extrem gut zur Geltung.

Die riesige metallene Kaminwand reflektiert stimmungsvoll das Licht und wirkt wie ein monumentales Kunstwerk in patinierter Bronze. Vom offenen Wohnbereich kommt der Besucher durch ein raumhohes, flächenbündig eingelassenes Türelement neben der Küche in den

einmaligen Gästebad-Bereich und wird sicher völlig überrascht von der einzigartigen Machart: raumhohe Spachtelwände in handgearbeiteten Metalloberflächen wiederholen sich in der flächigen Spiegelwand gegenüber und verleihen dem Raum optische Größe.

Im Masterbad wurde hingegen besonders viel Wert auf die feine Detailarbeit unserer Spezialisten gelegt. Dies findet sich in der Umsetzung mit golden eingefassten Nischenfenstern, der rückseitigen Veredelung des Waschplatzes, den Regalrückwänden und der in fusion gespachtelten Oberfläche im Duschbereich wieder.



Spachteltechnik metal X in patinierter Bronze-Optik



Rückwand des Waschplatzes in Metalloptik, Bronze „Black Dust“



Das Hauptbad mit gespachtelten Duschwänden in der Oberfläche fusion, farblich genau auf Waschtisch und Wanne abgestimmt



Gästebad mit flächenbündig eingelassenem Türblatt, Oberfläche in metal X, brünierte Bronze



Die Wände im Duschbereich des Gästebades sind ebenfalls in fusion betongrau gespachtelt







Spachteltechnik in wand09 beton an den elliptischen Wänden



Kaminoberfläche in abgefahrener Rostoptik: wand16 rough

## REFERENZ 05

## URBANER LOOK

Einen interessanten Kontrast bietet diese exklusiv ausgestattete Stadtvilla direkt beim Betreten des Eingangsbereichs: Im Kern ist das Treppenhaus mit Galerie bis in die oberste Etage in einer elliptischen Form geplant und umgesetzt. Der Eingangsbereich wurde bodenseitig mit einer dunkel gehaltenen Oberfläche in wand14 fusion gespachtelt und somit eine komplett fugenlose Fläche geschaffen. Auch die komplette Treppenanlage konnte mit diesem innovativen Material etagenübergreifend belegt werden.

Alle Wände in der Treppengalerie wurden mit einer Spachteltechnik in Betonoptik umgesetzt. Bei der Verarbeitung dieser handwerklich gemachten Oberfläche entstehen leicht changierende Farbnuancen, welche dem gesamten Bereich eine markante Optik verleihen.

Bei dem Thema Kamingestaltung wurde es dann richtig abgefahren mit einer exklusiven Oberfläche der Feuerstelle in wand16 rough. Im Masterbad des Obergeschosses wurden die Räume mit gedeckten Materialien und Oberflächen ausgestattet. Unsere zertifizierten Spezialisten veredelten auch hier die Wände mit einer anthrazit-farbenen Kalksteinputztechnik in wand14 fusion.





## HANDWERK BEGEISTERT

- Kamingestaltung
- Akustikdecken
- Farbanstriche
- Tapeten & Stuck
- Spachteltechniken
- Vergoldung
- Fassaden
- Böden



Wir möchten Sie mit kreativen Ideen begeistern, ausführlich beraten und mit großem Engagement bei der Umsetzung Ihrer Wünsche unterstützen. Räume sollen Stil und Persönlichkeit reflektieren. Mit Ihren Vorstellungen, unserer Fachkompetenz und der beinahe grenzenlosen Auswahl an Farb- und Gestaltungstechniken entwickeln wir gerne ganz individuelle Konzepte für Ihr Zuhause oder die Geschäftsräume. Erfahrung, Kompetenz und Herz zeichnen den Malereibetrieb SUCK nun schon seit 80 Jahren aus. Unserem eigenen Anspruch verpflichtet, verwenden wir ausschließlich hochwertigste Materialien.

Tagtäglich gibt jedes unserer Teammitglieder sein Bestes für unsere anspruchsvolle Kundschaft. Mit unseren Ideen möchten wir begeistern, mit unserem Fachwissen überzeugen und mit Leistung, Sorgfalt und sauberer Arbeit beeindrucken. Unsere Mitarbeiter bilden sich laufend weiter, damit Ihr Gestaltungsobjekt garantiert ein Erfolg wird. Wir handeln in Ihrem Sinne – motiviert, professionell und freundlich.

Schauen Sie in unseren Showrooms vorbei, sprechen Sie uns an oder schreiben Sie uns! Das Team von Timo Suck macht auch Ihr Projekt zu einem Unikat.

KOOPERATIONSPARTNER

## AUSSTELLUNGEN IN UND UM HAMBURG

Um Ihnen unser Know-How und die Leistungsfähigkeit unseres Teams ortsnah zu präsentieren, gehen wir verschiedene Kooperationen ein und zeigen bei Partnerbetrieben und in Showräumen viele Anwendungsbeispiele.



### AUSSTELLUNG IN DER SPEICHERWERKSTATT

Zur Inspiration und für Informationen stehen wir Ihnen auch in der historischen Speicherstadt zur Verfügung. Die Kooperation der SPEICHERWERKSTATT setzt sich aus vielen unterschiedlichen Gewerken zusammen und präsentiert sich im urbanen Showroom mitten in der HafenCity. Hier bekommen Sie einen Eindruck von Farben, Materialien und Oberflächentechniken, die Sie auf Ihre Sinne wirken lassen können.



Mehr Informationen unter:  
[WWW.SPEICHERWERKSTATT.COM](http://WWW.SPEICHERWERKSTATT.COM)



